



**Pregled operativnih i finansijskih rezultata  
Siječanj – Ožujak 2015.**

29. travanj 2015.

# IZJAVA O ODRICANJU ODGOVORNOSTI

Ovi materijali i usmena prezentacija ne predstavljaju niti čine dio bilo koje ponude ili poziva na prodaju ili izdavanje, ili bilo kojega poziva na podnošenje bilo koje ponude za kupnju ili upis bilo kojih vrijednosnih papira Društva; nadalje, ovi materijali i usmena prezentacija ili bilo koji njihov dio ili činjenica o njihovoj distribuciji ne čine osnovu za niti se na njih može pozivati u vezi s bilo kojim ugovorom ili odlukom o ulaganja u vezi s time.

Ovi materijali i usmena prezentacija nisu ponuda vrijednosnih papira za prodaju u Sjedinjenim Državama. Vrijednosni papiri Društva nisu i neće biti registrirani u skladu sa Zakonom o vrijednosnim papirima SAD-a iz 1933., kako je izmijenjen i dopunjen.

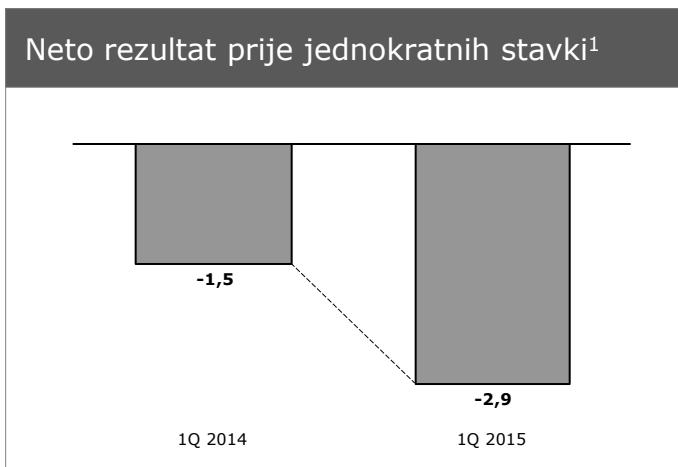
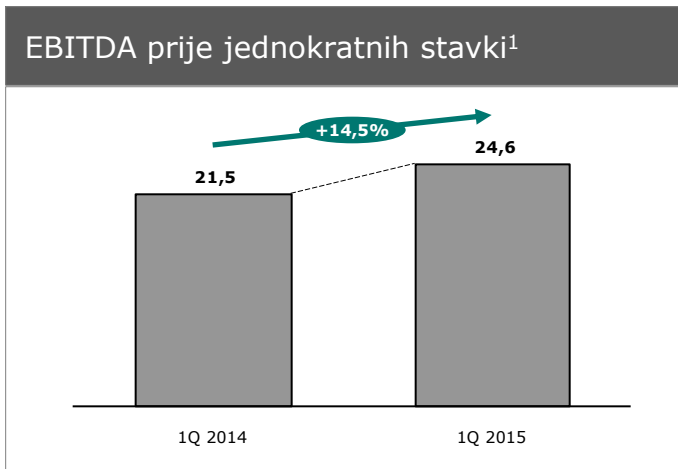
Informacije treće strane obuhvaćene ovim materijalima dobivene su iz izvora koje Društvo smatra pouzdanim. Iako je poduzeta sva dužna pažnja kako bi se osiguralo da su činjenice obuhvaćene ovim materijalima potpune i točne te da su mišljenja i očekivanja obuhvaćena ovim materijalima objektivna i razborita, Društvo ili njegovi savjetnici ne daju nikakvu izjavu ili jamstvo, bilo izričito ili implicitno, u vezi s potpunosti i točnošću bilo koje informacije ili mišljenja obuhvaćenog ovim materijalima.

Ovi materijali i usmena prezentacija sadrže određene izjave o budućim događajima u vezi s financijskim položajem, rezultatima poslovnih aktivnosti i poslovanjem Grupe. Te izjave o budućnosti predstavljaju očekivanja ili mišljenja Društva o budućim događajima i uključuju poznate i nepoznate rizike i neizvjesnosti koji mogu dovesti do toga da se stvarni rezultati, učinak ili događaji bitno razlikuju od rezultata, učinka ili događaja izričito ili implicitno navedenih u tim izjavama. Dodatne detaljne informacije o bitnim čimbenicima koji mogu dovesti do toga da se stvarni rezultati bitno razlikuju dostupne su u Godišnjem izvješću Grupe.

Ovi materijali uključuju mjere koje nisu obuhvaćene standardima MSFI, kao što je EBITDA. Društvo smatra da takve mjere služe kao dodatni pokazatelji učinka poslovanja Grupe. Međutim, takve mjere nisu zamjena za mjere koje su definirane i nužne u skladu sa standardima MSFI. K tome, neke ključne pokazatelje učinka koje koristi Društvo druge tvrtke koje posluju u sektoru mogu izračunavati na drugačiji način. Stoga mjere koje nisu obuhvaćene standardima MSFI i ključni pokazatelji učinka korišteni u ovim materijalima ne moraju biti izravno usporedivi s mjerama i ključnim pokazateljima učinka konkurenata Grupe.

# OPERATIVNI REZULTAT (EBITDA) U PRVOM KVARTALU 2015. POTVRDIO TREND RASTA IZ 2014., UZ ZNAČAJNO POVEĆANJE U ODNOSU NA ISTO RAZDOBLJE PRETHODNE GODINE

Sve u milijunima Kuna osim ako je drukčije navedeno

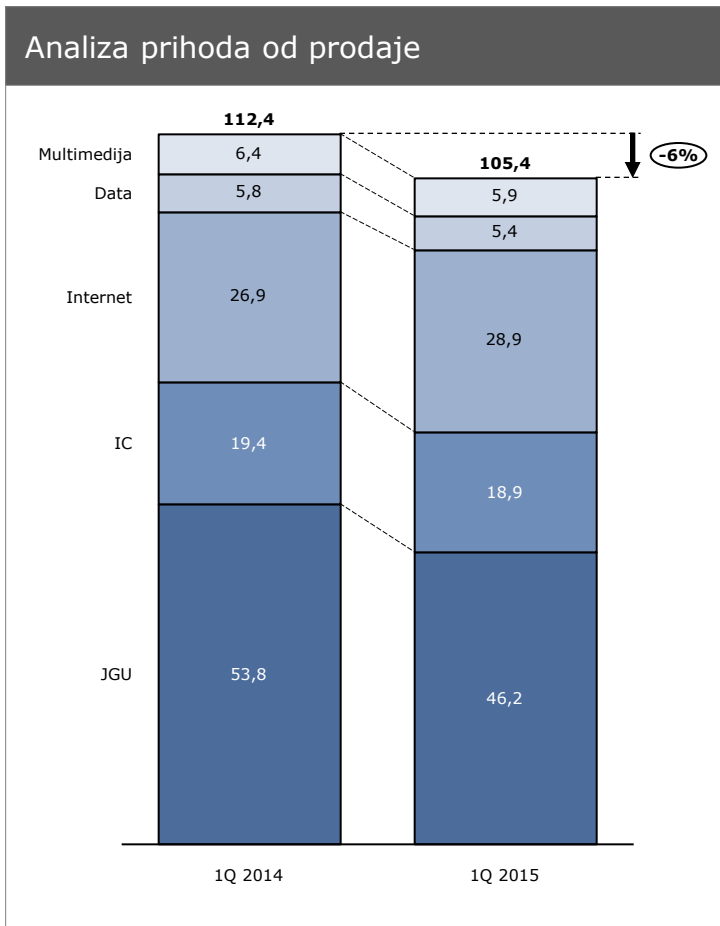


<sup>1</sup> Jednokratne stavke se odnose na troškove otpremnina

- Nastavak trenda supstitucije korisnika fiksnih govornih usluga mobilnim uzrokovao **pad prihoda u prvom kvartalu 2015. od 7% u odnosu isto razdoblje prethodne godine**
- Usprkos padu prihoda, odabrana poslovna strategija i promjene u organizacijskom smislu, kao i programi povećanja efikasnosti te kontrole troškova rezultirali su **povećanjem EBITDA prije jednokratnih stavki za 14,5% u odnosu na prvi kvartal 2014. godine, odnosno ostvaren je isti u visini od 24,6 milijuna Kuna,**
- Usprkos negativnim posljedicama rasta tečaja dolara i povećanja financijskih troškova vezanih za predstečajnu nagodbu, koji su rezultirali povećanjem negativnog neto financijskog rezultata u prvom kvartalu 2015. za 3,7 milijuna Kuna, **ostvareni negativan neto rezultat je povećan za 1,4 milijuna Kuna uspoređujući sa prvim kvartalom prethodne godine**
- 2015. godina usmjerena na nastavak procesa restrukturiranja te unapređenje percepcije javnosti o samoj kompaniji i uslugama koje nudi
- U 2015. godini očekujemo stabilnu razinu prihoda iz rezidencijalne i poslovne prodaje te blagi rast prihoda od veleprodaje uslijed regulatornih promjena u cijenama terminacije.
- Obzirom na izostanak troškova vezanih uz predstečajnu nagodbu i optimizacije poslovanja očekujemo nastavak umjerenog rasta EBITDA u 2015. godini

# NASTAVAK NEGATIVNOG TRENTA U SEGMENTU GOVORNIH USLUGA NEPOKRETNE MREŽE U NAJVEĆOJ MJERI UTJECAO NA PRIHODE

u milijunima Kuna



- Uz neznatno smanjenje broja korisnika interneta od 2,9% ostvaren je porast pripadajućih prihoda za 7,4%
- U segmentu IPTV usluge broj korisnika je zadržan na približno jednakim razinama, uz smanjenje prihoda za 7,5%
- Kao rezultat regulatornih promjena cijena terminacije poziva u pokretne i nepokretne mreže, interkonekcijski prihodi u prvom kvartalu 2015. su niži za 2,6% u odnosu na isto razdoblje prethodne godine
- Uslijed smanjenja broja korisnika te smanjenja broja minuta u nacionalnoj nepokretnoj mreži, prihodi iz javne govorne usluge u prvom kvartalu 2015. godine su niži za 14,1%

Broj korisnika	31.03.2014.	31.3.2015/ 31.3.2014	31.12.2014.	31.3.2015/ 31.12.2014	31.03.2015.
<b>Poslovni</b>					
JGU	16.362	-4,5%	15.828	-1,2%	15.631
IPTV	1.069	-1,6%	1.060	-0,8%	1.052
Internet	10.773	1,2%	10.858	0,4%	10.906
Data	1.225	-4,3%	1.177	-0,4%	1.172
<b>Rezidencijalni</b>					
JGU	148.571	-7,1%	143.138	-3,6%	137.974
IPTV	24.781	-0,3%	25.840	-4,3%	24.719
Internet	87.385	-2,9%	86.867	-2,3%	84.859

# DODATAK

# KONSOLIDIRANI RAČUN DOBITI I GUBITKA<sup>1</sup>

u milijunima Kn	Q1 2014 prepravljeno	Q1 2015	% promjene Q1 2015/Q1 2014
<b>Prihodi</b>			
Javna govorna usluga	53,8	46,2	-14,1%
Interkonekcija	19,4	18,9	-2,6%
Internet	26,9	28,9	7,4%
Podatkovne	5,8	5,4	-6,9%
Multimedija	6,4	5,9	-7,8%
Ostali prihodi	3,9	2,8	-28,2%
	<b>116,2</b>	<b>108,1</b>	<b>-7,0%</b>
<b>Operativni troškovi</b>			
Troškovi naknade za interkonekciju	(35,5)	(34,4)	-3,1%
Zakup telekomunikacijske opreme	(10,3)	(8,2)	-20,4%
Troškovi naknade priključenja parica	(14,8)	(13,3)	-10,1%
Troškovi osoblja	(14,9)	(14,4)	-3,4%
Vrijednosno usklađenje dugotr. i kratkotr. imovine	(2,1)	(0,3)	-85,7%
Ostali troškovi poslovanja	(17,1)	(15,1)	-11,7%
	<b>(94,7)</b>	<b>(85,7)</b>	<b>-9,5%</b>
EBITDA	21,5	22,4	4,2%
Jednokratne stavke	0,0	2,2	
<b>EBITDA prije jednokratnih stavki</b>	<b>21,5</b>	<b>24,6</b>	<b>14,5%</b>
Amortizacija	(19,1)	(19,9)	4,2%
<b>EBIT</b>	<b>2,4</b>	<b>2,5</b>	<b>4,2%</b>
Financijski rezultat			
Financijal prihodi	1,4	0,5	-64,3%
Financijski rashodi	(5,3)	(8,0)	50,9%
<b>Neto financijski rezultat</b>	<b>(3,9)</b>	<b>(7,5)</b>	<b>92,3%</b>
<b>EBT</b>	<b>(1,5)</b>	<b>(5,0)</b>	
Porez na dobit	0,0	0,0	
<b>Neto dobit/gubitak</b>	<b>(1,5)</b>	<b>(5,0)</b>	

<sup>1</sup> Izvor: Financijski izvještaji Društva

# KONSOLIDIRANA BILANCA<sup>1</sup>

u milijunima Kuna	31.pro 2014	31.ožu 2015
<b>Dugotrajna imovina</b>		
Nematerijalna imovina	60,8	53,9
Nekretnine, postrojenja i oprema	318,4	312,6
Ostala dugotrajna imovina	14,5	14,5
	<b>393,7</b>	<b>381,0</b>
<b>Kratkotrajna imovina</b>		
Zalihe	1,5	0,7
Potraživanja od kupaca	75,1	71,1
Potraživanja od državnih i drugih institucija	0,2	0,4
Dani zajmovi i depoziti	1,4	1,1
Predujmovi za usluge i zalihe	1,4	0,3
Ostala potraživanja	0,4	0,1
Novac i novčani ekvivalenti	26,0	23,4
	<b>106,0</b>	<b>97,1</b>
<b>Plaćeni troškovi bud. razd. i nedospjela naplata prihoda</b>	<b>13,6</b>	<b>12,6</b>
<b>UKUPNA IMOVINA</b>	<b>513,3</b>	<b>490,7</b>
<b>Glavnica</b>		
Upisani kapital	632,7	635,6
Kapitalni dobitak	194,4	194,4
Pričuve iz preračuna tečaja	0,0	0,0
Akumulirani gubici	-862,0	-867,1
	<b>-34,9</b>	<b>-37,1</b>
<b>Kratkoročne obveze</b>		
Obveze po kratkoročnim zajmovima i kreditima	5,2	0,2
Obveze prema dobavljačima	49,1	40,2
Obveze po dugoročnom poreznom repogramu	0,5	0,0
Rezerviranja za jubilarne nagrade i otpremnine	2,4	2,4
Ostale kratkoročne obveze	7,9	8,0
	<b>65,1</b>	<b>50,8</b>
<b>Dugoročne obveze</b>		
Obveze po dugoročnim zajmovima i kreditima	330,0	269,1
Izdane obveznice	75,4	76,3
Obveze prema dobavljačima	41,4	91,9
	<b>446,8</b>	<b>437,3</b>
<b>Obračunati troškovi i odgođeni prihodi</b>	<b>36,4</b>	<b>39,7</b>
<b>UKUPNO GLAVNICA I OBVEZE</b>	<b>513,4</b>	<b>490,7</b>

<sup>1</sup> Izvor: Financijski izvještaji Društva