



## **Pregled operativnih i financijskih rezultata Siječanj – Lipanj 2015.**

29. srpnja 2015.

---

# IZJAVA O ODRICANJU ODGOVORNOSTI

Ovi materijali i usmena prezentacija ne predstavljaju niti čine dio bilo koje ponude ili poziva na prodaju ili izdavanje, ili bilo kojega poziva na podnošenje bilo koje ponude za kupnju ili upis bilo kojih vrijednosnih papira Društva; nadalje, ovi materijali i usmena prezentacija ili bilo koji njihov dio ili činjenica o njihovoj distribuciji ne čine osnovu za niti se na njih može pozivati u vezi s bilo kojim ugovorom ili odlukom o ulaganja u vezi s time.

Ovi materijali i usmena prezentacija nisu ponuda vrijednosnih papira za prodaju u Sjedinjenim Državama. Vrijednosni papiri Društva nisu i neće biti registrirani u skladu sa Zakonom o vrijednosnim papirima SAD-a iz 1933., kako je izmijenjen i dopunjen.

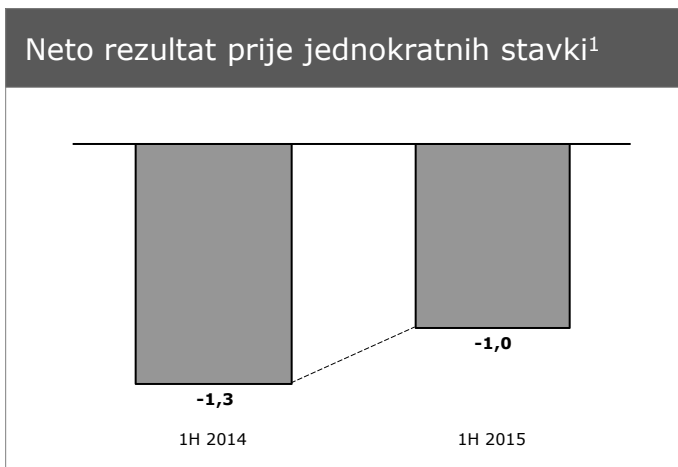
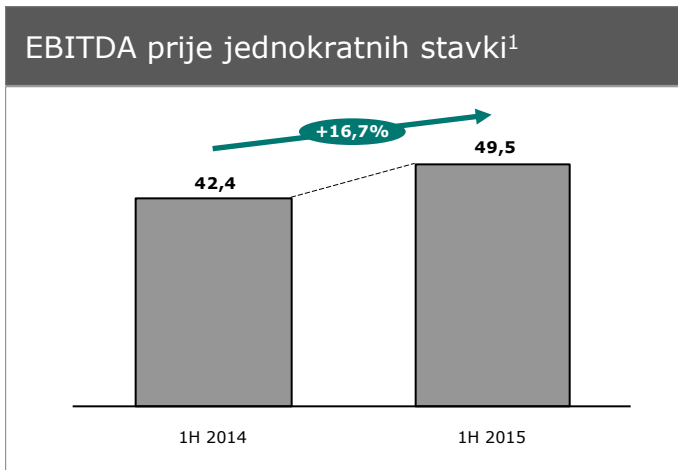
Informacije treće strane obuhvaćene ovim materijalima dobivene su iz izvora koje Društvo smatra pouzdanim. Iako je poduzeta sva dužna pažnja kako bi se osiguralo da su činjenice obuhvaćene ovim materijalima potpune i točne te da su mišljenja i očekivanja obuhvaćena ovim materijalima objektivna i razborita, Društvo ili njegovi savjetnici ne daju nikakvu izjavu ili jamstvo, bilo izričito ili implicitno, u vezi s potpunosti i točnošću bilo koje informacije ili mišljenja obuhvaćenog ovim materijalima.

Ovi materijali i usmena prezentacija sadrže određene izjave o budućim događajima u vezi s financijskim položajem, rezultatima poslovnih aktivnosti i poslovanjem Grupe. Te izjave o budućnosti predstavljaju očekivanja ili mišljenja Društva o budućim događajima i uključuju poznate i nepoznate rizike i neizvjesnosti koji mogu dovesti do toga da se stvarni rezultati, učinak ili događaji bitno razlikuju od rezultata, učinka ili događaja izričito ili implicitno navedenih u tim izjavama. Dodatne detaljne informacije o bitnim čimbenicima koji mogu dovesti do toga da se stvarni rezultati bitno razlikuju dostupne su u Godišnjem izvješću Grupe.

Ovi materijali uključuju mjere koje nisu obuhvaćene standardima MSFI, kao što je EBITDA. Društvo smatra da takve mjere služe kao dodatni pokazatelji učinka poslovanja Grupe. Međutim, takve mjere nisu zamjena za mjere koje su definirane i nužne u skladu sa standardima MSFI. K tome, neke ključne pokazatelje učinka koje koristi Društvo druge tvrtke koje posluju u sektoru mogu izračunavati na drugačiji način. Stoga mjere koje nisu obuhvaćene standardima MSFI i ključni pokazatelji učinka korišteni u ovim materijalima ne moraju biti izravno usporedivi s mjerama i ključnim pokazateljima učinka konkurenata Grupe.

# OPERATIVNI REZULTAT (EBITDA) U PRVOM POLUGODIŠTU 2015. POTVRDIO TREND RASTA IZ PRVOG KVARTALA, UZ ZNAČAJNO POVEĆANJE U ODNOSU NA ISTO RAZDOBLJE PRETHODNE GODINE

Sve u milijunima Kuna osim ako je drukčije navedeno



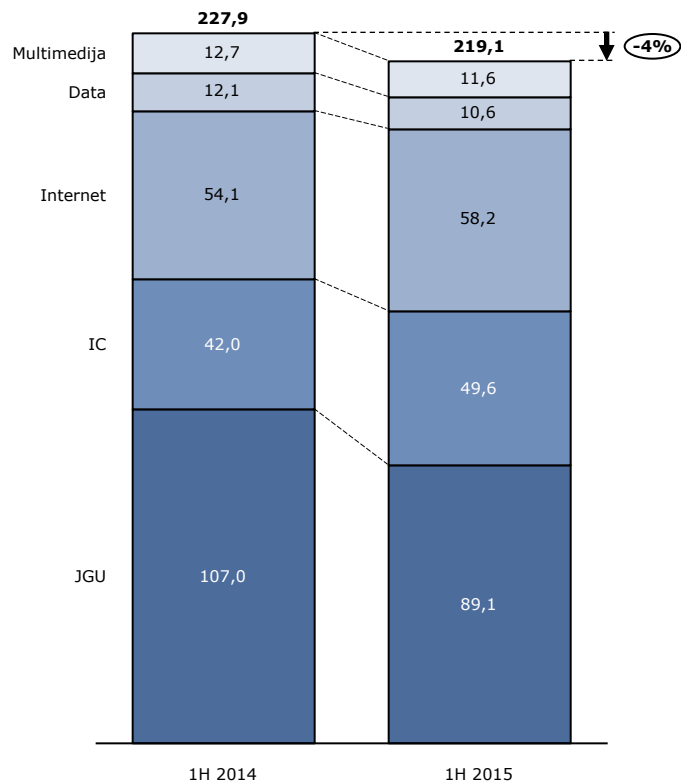
<sup>1</sup> Jednokratne stavke se odnose na troškove otpremnina

- Nastavak trenda supstitucije korisnika fiksnih govornih usluga mobilnim uzrokovao **pad prihoda u prvom polugodištu 2015. od 9,7% u odnosu isto razdoblje prethodne godine**
- Usprkos padu prihoda, odabrana poslovna strategija i promjene u organizacijskom smislu, kao i programi povećanja efikasnosti te kontrole troškova rezultirali su **povećanjem EBITDA prije jednokratnih stavki za 16,7% u odnosu na prvo polugodište 2014. godine, odnosno ostvaren je isti u visini od 49,5 milijuna Kuna,**
- Izuzimajući jednokratne prihode prethodne godine, te uzimajući u obzir rast tečaja dolara, povećanja financijskih troškova vezanih za predstečajnu nagodbu, neto rezultat prije jednokratnih stavki bolji je za 0,4 milijuna HRK uspoređujući ga sa prvim polugodištem 2014. godine.
- 2015. godina usmjerena na nastavak procesa restrukturiranja te unapređenje percepcije javnosti o samoj kompaniji i uslugama koje nudi
- U 2015. godini očekujemo stabilnu razinu prihoda iz rezidencijalne i poslovne prodaje te blagi rast prihoda od veleprodaje uslijed regulatornih promjena u cijenama terminacije.
- Obzirom na izostanak troškova vezanih uz predstečajnu nagodbu i optimizacije poslovanja očekujemo nastavak umjerenog rasta EBITDA u 2015. godini

# NASTAVAK NEGATIVNOG TRENTA U SEGMENTU GOVORNIH USLUGA NEPOKRETNE MREŽE U NAJVEĆOJ MJERI UTJECAO NA PRIHODE

u milijunima Kuna

## Analiza prihoda od prodaje



- Uz neznatno smanjenje broja korisnika interneta od 0,8% ostvaren je porast pripadajućih prihoda za 7,7%
- U segmentu IPTV usluge broj korisnika pao je za 3,9%, uz smanjenje prihoda za 8,6%
- Kao rezultat regulatornih promjena cijena terminacije poziva u pokretne i nepokretne mreže, te deregulacije naknada za međupovezivanje, interkonekcijski prihodi u prvom polugodištu 2015. veći su za 18,2% u odnosu na isto razdoblje prethodne godine
- Uslijed smanjenja broja korisnika te smanjenja broja minuta u nacionalnoj nepokretnoj mreži, prihodi iz javne govorne usluge u prvom polugodištu 2015. godine su niži za 16,7%

Broj korisnika	30.06.2014.	30. 6. 2015/ 30. 6. 2014	31.03.2015.	30. 6. 2015/ 31. 03. 2015	30.06.2015.
<b>Poslovni</b>					
JGU	16.439	-5,3%	15.806	-1,5%	15.562
IPTV	1.075	-3,9%	1.052	-1,8%	1.033
Internet	10.965	-0,8%	10.906	-0,3%	10.873
Data	1.282	-6,4%	1.172	2,4%	1.200
<b>Rezidencijalni</b>					
JGU	146.643	-7,1%	138.558	-1,6%	136.284
IPTV	25.875	-7,5%	24.719	-3,2%	23.925
Internet	87.576	-3,0%	84.859	0,1%	84.959

# KONSOLIDIRANI RAČUN DOBITI I GUBITKA<sup>1</sup>

u milijunima Kn	1H 2014 prepravljeno	1H 2015	% promjene 1H 2015/1H 2014
<b>Prihodi</b>			
Javna govorna usluga	107,0	89,1	-16,7%
Interkonekcija	42,0	49,6	18,2%
Internet	54,1	58,2	7,7%
Podatkovne	12,1	10,6	-12,3%
Multimedija	12,7	11,6	-8,6%
Ostali prihodi	20,7	5,2	-74,8%
	<b>248,5</b>	<b>224,4</b>	<b>-9,7%</b>
<b>Operativni troškovi</b>			
Troškovi naknade za interkonekciju	(75,8)	(77,6)	2,4%
Zakup telekomunikacijske opreme	(20,0)	(16,4)	-17,9%
Troškovi naknade priključenja parica	(29,0)	(26,2)	-9,5%
Troškovi osoblja	(44,2)	(28,3)	-36,0%
Vrijednosno usklađenje dugotr. i kratkotr. imovine	(3,9)	(0,0)	-99,9%
Ostali troškovi poslovanja	(37,1)	(29,8)	-19,5%
	<b>(209,9)</b>	<b>(178,3)</b>	<b>-15,05%</b>
EBITDA	38,6	46,0	<b>19,17%</b>
Jednokratne stavke	3,8	3,4	
<b>EBITDA prije jednokratnih stavki</b>	<b>42,4</b>	<b>49,5</b>	<b>16,64%</b>
Amortizacija	(38,3)	(38,5)	<b>0,69%</b>
<b>EBIT</b>	<b>0,4</b>	<b>7,5</b>	
Financijski rezultat			
Financijal prihodi	25,6	3,1	-87,94%
Financijski rashodi	(11,8)	(15,0)	26,63%
<b>Neto financijski rezultat</b>	<b>13,7</b>	<b>(11,9)</b>	<b>-186,56%</b>
<b>EBT</b>	<b>14,1</b>	<b>(4,4)</b>	<b>-131,15%</b>
Jednokratni financijski prihodi	19,2	0,0	
<b>EBT prije jednokratnih prihoda</b>	<b>(5,1)</b>	<b>(4,4)</b>	<b>-13,99%</b>
Porez na dobit	0,0	0,0	
<b>Neto dobit/gubitak</b>	<b>14,1</b>	<b>(4,4)</b>	<b>-131,15%</b>

<sup>1</sup> Izvor: Financijski izvještaji Društva

# KONSOLIDIRANA BILANCA<sup>1</sup>

u milijunima Kuna	31 Pro. 2014	30 Lip 2015
<b>Dugotrajna imovina</b>		
Nematerijalna imovina	60,8	51,3
Materijalna imovina	318,4	302,5
Dugotrajna financijska imovina	12,4	3,8
	<b>391,6</b>	<b>357,5</b>
<b>Kratkotrajna imovina</b>		
Zalihe	1,5	0,4
Potraživanja	77,1	81,0
Kratkotrajna financijska imovina	3,5	10,9
Novac u banci i blagajni	26,0	19,8
Plaćeni troškovi budućeg razdoblja i obračunati prihodi	13,6	12,8
	<b>121,6</b>	<b>124,9</b>
<b>UKUPNA AKTIVA</b>	<b>513,1</b>	<b>482,4</b>
<b>Glavnica</b>		
Temeljni kapital	632,7	635,6
Rezerve iz dobiti	194,4	194,4
Zadržana dobit	-881,5	-862,0
Dobit/Gubitak poslovne godine	19,5	-4,4
	<b>-35,0</b>	<b>-36,5</b>
<b>Dugoročne obveze</b>		
Rezerviranja	0,7	0,7
Dugoročne obveze	449,0	362,1
Odgođeni prihod	0,0	19,3
	<b>449,7</b>	<b>382,2</b>
<b>Kratkoročne obveze</b>		
Kratkoročne obveze	72,3	131,3
Odgođeni prihod	26,1	5,4
Rezerviranja za otpremnine	0,0	0,0
	<b>98,4</b>	<b>136,7</b>
<b>Ukupne obveze</b>	<b>548,1</b>	<b>518,9</b>
<b>UKUPNO KAPITAL I OBVEZE</b>	<b>513,1</b>	<b>482,4</b>

<sup>1</sup> Izvor: Financijski izvještaji Društva

# NOVČANI TIJEK 1H

u milijunima HRK

Naziv pozicije	2014	Plan 2015	2015
<b>NOVČANI TIJEK OD POSLOVNIH AKTIVNOSTI</b>			
1. Dobit prije poreza	14,1	11,5	-4,4
2. Amortizacija	38,3	32,9	38,5
3. Povećanje kratkoročnih obveza	0,0	0,0	0,0
4. Smanjenje kratkotrajnih potraživanja	1,2	11,6	0,0
5. Smanjenje zaliha	0,0	0,0	1,0
6. Ostalo povećanje novčanog tijeka	10,8	0,0	10,0
<b>I. Ukupno povećanje novčanog tijeka od poslovnih aktivnosti</b>	<b>64,4</b>	<b>56,0</b>	<b>45,2</b>
1. Smanjenje kratkoročnih obveza	610,6	23,4	5,4
2. Povećanje kratkotrajnih potraživanja	0,0	0,0	3,9
3. Povećanje zaliha	0,2	0,0	0,0
4. Ostalo smanjenje novčanog tijeka	0,6	6,3	0,0
<b>II. Ukupno smanjenje novčanog tijeka od poslovnih aktivnosti</b>	<b>611,4</b>	<b>29,7</b>	<b>9,4</b>
<b>NETO POVEĆANJE NOVČANOG TIJEKA OD POSLOVNIH AKTIVNOSTI</b>	<b>0,0</b>	<b>26,3</b>	<b>35,8</b>
<b>NETO SMANJENJE NOVČANOG TIJEKA OD POSLOVNIH AKTIVNOSTI</b>	<b>547,0</b>	<b>0,0</b>	<b>0,0</b>
<b>NOVČANI TIJEK OD INVESTICIJSKIH AKTIVNOSTI</b>			
Novčani primici od prodaje vlasničkih i dužničkih instrumenata	525,3	0,0	2,9
<b>Ukupno novčani primici od investicijskih aktivnosti</b>	<b>525,3</b>	<b>0,0</b>	<b>2,9</b>
Novčani izdaci za kupnju dugotrajne materijalne i nematerijalne imovine	11,1	30,8	13,0
<b>Ukupno novčani izdaci od investicijskih aktivnosti</b>	<b>11,1</b>	<b>30,8</b>	<b>13,0</b>
<b>NETO SMANJENJE NOVČANOG TIJEKA OD INVESTICIJSKIH AKTIVNOSTI</b>	<b>0,0</b>	<b>30,8</b>	<b>10,1</b>
<b>NETO POVEĆANJE NOVČANOG TIJEKA OD INVESTICIJSKIH AKTIVNOSTI</b>	<b>514,2</b>	<b>0,0</b>	<b>0,0</b>
<b>NOVČANI TIJEK OD FINANCIJSKIH AKTIVNOSTI</b>			
Novčani primici od glavnice kredita, zadužnica, pozajmica i drugih posudbi	0,0	0,0	1,1
<b>Ukupno novčani primici od financijskih aktivnosti</b>	<b>0,0</b>	<b>0,0</b>	<b>1,1</b>
Novčani izdaci za otplatu glavnice kredita i obveznica	0,0	13,7	33,0
Novčani izdaci za financijski najam	0,0	0,2	0,0
<b>Ukupno novčani izdaci od financijskih aktivnosti</b>	<b>0,0</b>	<b>13,9</b>	<b>33,0</b>
<b>NETO POVEĆANJE NOVČANOG TIJEKA OD FINANCIJSKIH AKTIVNOSTI</b>	<b>0,0</b>	<b>0,0</b>	<b>0,0</b>
<b>NETO SMANJENJE NOVČANOG TIJEKA OD FINANCIJSKIH AKTIVNOSTI</b>	<b>0,0</b>	<b>13,9</b>	<b>31,9</b>
Ukupno povećanje novčanog tijeka	0,0	0,0	0,0
Ukupno smanjenje novčanog tijeka	32,8	18,4	6,2
<b>Novac i novčani ekvivalenti na početku razdoblja</b>	<b>67,9</b>	<b>36,8</b>	<b>26,0</b>
Povećanje novca i novčanih ekvivalenata	0,0	0,0	0,0
Smanjenje novca i novčanih ekvivalenata	32,8	18,4	6,2
<b>Novac i novčani ekvivalenti na kraju razdoblja</b>	<b>35,1</b>	<b>18,5</b>	<b>19,8</b>