

**OT - Optima  
Telekom d.d.  
Konsolidirano  
izvješće Grupe  
za prvo polugodište  
i drugi kvartal  
2018. godine**

**20  
18**

**Optima**  
TELEKOM



Korporativno upravljanje i osnovni podaci	4
Optima Telekom članice Grupe i regionalni centri	5

## **I. Izvještaj posloводства** **6**

1 Uvod	7
2 Izjava predsjednika Uprave	8
3 Pregled tržišta	9
4 Gospodarsko okruženje	9
5 Regulatorno okruženje	11
6 Poslovni pokazatelji i segmenti	12
a Segment rezidencijalne prodaje	12
b Segment poslovne prodaje	13
c Razvoj infrastrukture, optičke mreže i internih servisa	14
7 Financijski rezultati Grupe	16
a Nekonsolidirani rezultati Društva	17
b Konsolidirani prihodi	18
c Dobit prije kamata, oporezivanja i amortizacije – EBITDA	18
d Neto dobit/(gubitak)	19
e Kapitalna ulaganja u 2018. godini	19
f Upravljanje rizicima	19
8 Otkup vlastitih dionica	20

## **II. Financijski izvještaji Grupe** **21**

1 Račun dobiti i gubitka	22
2 Bilanca stanja	23
3 Novčani tijek	24

## **III. Izjava osoba odgovornih za sastavljanje izvještaja** **25**

# Korporativno upravljanje i osnovni podaci

## NADZORNI ODBOR

Igor Vavro — PREDSJEDNIK  
Ariana Bazala-Mišetić — ZAMJENICA PREDSJEDNIKA  
Ana Hanžeković — ČLANICA  
Rozana Grgorinić — ČLANICA  
Jelena Noveljić — ČLANICA  
Blaženka Klobas — ČLANICA  
Silvija Tadić — ČLANICA  
Igor Radojković — ČLAN  
Ivica Hunjek, član — PREDSTAVNIK RADNIKA

## UPRAVA DRUŠTVA

Boris Batelić — PREDSJEDNIK  
Irena Domjanović — ČLANICA  
Tomislav Tadić — ČLAN

## IBAN

HR3023600001101848050  
Zagrebačka banka d.d. Zagreb  
Trgovački sud u Zagrebu

## OIB

36004425025

## MBS

040035070

## MB

0820431

## TEMELJNI KAPITAL

694.432.640,00 HRK

## BROJ DIONICA

69.443.264, svaka nominalnog iznosa  
od 10,00 HRK

# Optima Telekom članice Grupe i regionalni centri

## Središnjica — uprava društva

OT-Optima Telekom d.d.  
Bani 75a, Buzin  
10 000 Zagreb, Hrvatska  
**TEL** +385 1 54 92 699  
**FAX** +385 1 54 92 019

Članice Optima telekom Grupe:  
— Optima direct d.o.o,  
Trg Josipa Broza Tita 1, 52460 Buje  
— OT-Optima Telekom d.o.o, Ulica 15. maja  
21, 6 000 Koper, Republika Slovenija  
— Optima telekom za upravljanje  
nekretninama i savjetovanje d.o.o., Bani  
75a, 10 000 Zagreb

## Regija zapad

OT-Optima Telekom d.d.  
Andrije Kačića Miošića 13  
51 000 Rijeka, Hrvatska  
**TEL** +385 51 492 799  
**FAX** +385 51 492 709  
OT Centar  
**TEL** +385 51 554 651

## Regija istok

OT-Optima Telekom d.d.  
Vinkovačka 2  
31 000 Osijek, Hrvatska  
**TEL** +385 31 492 999  
**FAX** +385 31 210 459

## Regija sjever

OT-Optima Telekom d.d.  
Bani 75a, Buzin  
10 000 Zagreb, Hrvatska  
**TEL** +385 1 54 92 301  
**FAX** +385 1 54 92 309

## Regija jug

OT-Optima Telekom d.d.  
Vinkovačka ulica 19  
21 000 Split, Hrvatska  
**TEL** +385 21 492 899  
**FAX** +385 21 492 829

## OT Centar

7. domobranske pukovnije 1/3, Zadar  
**TEL** +385 23 492 860  
Ivana Matijaševića 14, Dubrovnik  
**TEL** +385 20 220 640

# I. **Izvještaj posloводства**

# Uvod

## I. 1

Tijekom prvog kvartalnog razdoblja 2018. Društvo je, sukladno ovlaštenju Glavne skupštine, izvršilo uvrštenje 5.886.456 dionica na Službeno tržište Zagrebačke burze d.d. Predmetno uvrštenje dionica rezultat je provođenja Odluke Glavne skupštine o povećanju temeljnog kapitala radi provođenja postupka pripajanja društva H1 TELEKOM d.d. (pripojeno društvo) društvu OT-Optima Telekom d.d. (društvo preuzimatelj).

Temeljem ovlaštenja sadržanog u predmetnoj Odluci Glavne skupštine, Uprava je poduzela sve potrebne radnje osnovom kojih je SKDD izvršio korporativnu akciju konverzije redovnih dionica Društva oznake OPTE-R-C, ISIN: HROPTERCO009, te o istome izvijestio javnost 26. ožujka 2018. godine. Po provedbi konverzije dionica u usluge depozitorija te poravnanja i namire SKDD-a uključeno je

69.443.264 redovnih dionica oznake OPTE-R-A, ISIN: HROPTERA0001.

Po izvršenoj korporativnoj akciji konverzije dionica od strane SKDD-a, Zagrebačka burza je dana 27. ožujka 2018. godine donijela i javno objavila Rješenje, Klasa: UP/I-451-01/18-01/15, Urbroj: 536-18-2, kojim je odobrila uvrštenje 5.886.456 dionica, pojedinačnog nominalnog iznosa od 10,00 HRK, oznake OPTE, ISIN: HROPTERA0001, na Službeno tržište Zagrebačke burze te kao prvi dan trgovanja financijskim instrumentima utvrdila 29. ožujak 2018. godine.

Provođenjem konverzije te uvrštenjem novoizdanih 5.886.456 dionica na Službeno tržište Zagrebačke burze, u cijelosti su izvršene sve aktivnosti određene Odlukom Glavne skupštine o povećanju temeljnog kapitala radi provođenja pripajanja društva H1 TELEKOM d.d.

Tijekom promatranog razdoblja došlo je do promjena u upravljačkim tijelima Društva, a sukladno odnosnim odredbama Zakona o trgovačkim društvima, kao i odredbama Statuta Društva i Odluci Uprave od 7.5.2018. redovna Glavna skupština održana je dana 14. lipnja 2018. godine.

Gospodinu Zoranu Kežmanu, kao predsjedniku, i gospođi Mireli Šešerko, kao članici Uprave, istekao je dana 18. lipnja 2018. godine mandat

na navedene funkcije, te je Nadzorni odbor Društva na sjednici održanoj 25. svibnja 2018. godine za novog predsjednika Uprave imenovao gospodina Borisa Batelića.

Mandat novoizabranog predsjednika Uprave započeo je 19. lipnja 2018., te sukladno Statutu Društva traje dvije godine.

Usljed navedenih promjena, Upravu Društva danas čine: Boris Batelić, predsjednik Uprave, Irena Domjanović, članica i Tomislav Tadić, član Uprave.

S danom 1.5.2018. godine ostavke u članstvu Nadzornog odbora podnijele su gđa Marina Brajković i gđa Maša Serdinšek, dok je dosadašnjoj zamjenici predsjednika Ariani Bazala-Mišetić te članovima Jasenki Anici Kreković, Marku Makeku, Ani Hanžeković i Rozani Grgorinić mandat na članstvo u Nadzornom odboru istekao dana 18. lipnja 2018. godine. Redovna Glavna skupština održana dana 14. lipnja 2018. godine je, između ostalih odluka, donijela i odluku o izboru novih članova Nadzornog odbora, pa su tako u Nadzorni odbor izabrani:

Ariana Bazala-Mišetić, Ana Hanžeković, Rozana Grgorinić, Igor Radojković, Jelena Noveljić, Blaženka Klobas i Silvija Tadić.

Mandat novoizabranih članova Nadzornog odbora Društva počeo je teći dana 19. lipnja 2018. godine i traje 4 godine.

Nadzorni odbor u novoizabranom sastavu održao je sjednicu dana 19. lipnja 2018. na kojoj su za zamjenicu predsjednika Nadzornog odbora izabrali Arianu Bazala-Mišetić.

Nadzorni odbor danas djeluje u sastavu: Igor Vavro, predsjednik, Ariana Bazala-Mišetić, zamjenica predsjednika, Ana Hanžeković, članica, Rozana Grgorinić, članica, Igor Radojković, član, Jelena Noveljić, članica, Blaženka Klobas, članica, Silvija Tadić, članica, Ivica Hunjek, predstavnik radnika.

Društvo i nadalje, kao i u razdoblju od zaključenja Nagodbe, uredno izvršava sve dospjele obveze preuzete Nagodbom zaključenom u pred stečajnom postupku pred Trgovačkim

sudom u Zagrebu od dana 30. travnja 2014. godine, poslovni broj Stpn-354/13, te o navedenim radnjama izvješćuje javnost sukladno Zakonu o financijskom poslovanju i predstečajnoj nagodbi putem Internet stranice FINA-e, [www.fina.hr](http://www.fina.hr).

Usljed nastupa činjenice pripajanja društva H1, Društvo je postalo univerzalni pravni slijednik svih prava i obveza H1, pa tako i dužnik po predstečajnoj nagodbi Trgovačkog suda u Splitu, broj Stpn-74/2014 zaključenoj dana 16.

prosinca 2014. godine. O izvršenim radnjama Društvo uredno izvješćuje javnost sukladno Zakonu o financijskom poslovanju i predstečajnoj nagodbi putem Internet stranice FINA-e, [www.fina.hr](http://www.fina.hr).

Osim putem internet stranice FINA-e u svezi pitanja vezanih uz provedbu predstečajne Nagodbe, Društvo pravovremeno i transparentno izvještava javnost o izvršenim obvezama u skladu s propisima iz područja tržišta kapitala.

## I.2

# Izjava predsjednika Uprave

'I u prvom polugodištu 2018.godine, Optima Telekom bilježi povećanje profitabilnosti uz otvaranje novih poslovnih prilika i zadržavanje stabilne tržišne pozicije.

Rezultat je to provedbe uspješne poslovne strategije kojoj u prilog govore i ostvareni poslovni prihodi koji su za 24,1% viši u odnosu na isto razdoblje prethodne godine, dok EBITDA bilježi povećanje od 11.7% prije jednokratnih stavki.

Ovakav pozitivan završetak poslovnog razdoblja velikim je dijelom rezultat pripajanja H1 Telekoma te ostvarenih sinergijskih potencijala, ali i rast prihoda od multimedijalnih i Internet usluga koje je Optima Telekom definirao kao perjanice svoje ponude.

Stabilnim poslovnim rezultatima pridonijeli su i fokusirani napori marketinških aktivnosti usmjerenih na promociju naših novih i jedinstvenih paketa usluga na tržištu - lansiranje ponude "Duo i Pol" paketa, ali i dodatan razvoj aplikacija na IPTV platform te proširenje portfelja usluga općenito. Dobri poslovni rezultati dokaz su da je naše tržište prepoznalo vrijednost paketa usluga koje smo im predstavili.

Uz stalno nastojanje Optima Telekoma da svojim korisnicima pruži što veću vrijednost za njihov novac, i u narednom razdoblju usmjerit ćemo svoje snage na kreiranje atraktivnih paketa i usluga, prilagođenih korisnikovim željama i potrebama.

U smjeru izgradnje dugoročnog i što kvalitetnijeg odnosa s našim korisnicima, nastavljamo i s ulaganjima u telekomunikacijsku infrastrukturu s naglaskom na razvoj pristupne optičke mreže i tehnologije većih brzina interneta (VDSL). Kontinuirano nastavljamo unaprijediti i platforme za pružanje IPTV i internet usluga, koristeći pritom modernu telekomunikacijsku opremu, što će u konačnici rezultirati poboljšanim korisničkim iskustvom kako za privatne, tako i za naše poslovne korisnike'



Boris Batelić,  
Predsjednik Uprave



## Pregled tržišta

### I.3

#### Tržište nepokretne telefonije

Tržište nepokretne telefonije u Hrvatskoj i dalje bilježi negativne trendove. Ovakvi trendovi traju već neko vrijeme te se predviđa njihov nastavak i u budućnosti, s obzirom da je odlazni promet četiri puta veći u pokretnoj komunikacijskoj mreži.

Iako se u prvom kvartalu 2018. godine u odnosu na prethodni kvartal, ukupan odlazni promet (u minutama) svih operatera nepokretne javne komunikacijske mreže povećao za 1,0%, prihodi su se smanjili za 5,0%.

Ukupan odlazni promet (u minutama) svih operatera nepokretne javne komunikacijske mreže u prvom kvartalu 2018. u odnosu na prvi kvartal 2017. niži je za 7,0%, dok maloprodajni prihodi bilježe značajan pad od 15,0% za isti period.

#### Tržište širokopojasnog pristupa

U prvom kvartalu 2018. godine neznatan je porast korištenja usluga širokopojasnog pristupa internetu putem nepokretnih mreža. U odnosu na četvrti kvartal 2017. broj priključaka širokopojasnog pristupa putem nepokretnih mreža u prvom kvartalu 2018. povećao se za 0,4%, dok su se prihodi povećali za 0,2%, najviše kao rezultat povećanja

ulaganja u optičku infrastrukturu.

U odnosu na prvi kvartal prethodne godine, broj priključaka širokopojasnog pristupa putem nepokretnih mreža u četvrtom kvartalu 2017. bilježi povećanje od 4,0%. Prihodi su se za isti period istodobno neznatno smanjili za 0,5%, uslijed smanjenja cijena Internet usluga za krajnje korisnike i trendom izjednačavanja cijena na različitim tehnologijama, te uvođenjem paketa s najviše dvije maksimalne brzine.

Predviđanja su da će ovo tržište nastaviti i dalje rasti uz stabilnu stopu porasta.

#### Tržište IPTV-a

Tržište televizije utemeljene na internetskom protokolu (IPTV) nastavlja sa trendom blagog rasta. Ukupan broj priključaka u prvom kvartalu 2018. smanjio se za 0,1% u odnosu na prethodni kvartal iz 2017.

Kada se ukupan broj priključaka usporedi na razini prvog kvartala 2018. i prvog kvartala 2017, isti pokazuje povećanje na godišnjoj razini za i to za 1,6%.

S obzirom na trend pada korisnika digitalnog zemaljskog TV signala, otvara se potencijal za rast IPTV korisnika, te se predviđa rast za ovaj tržišni segment.

## Gospodarsko okruženje

### I.4

Prema procjenama Europske komisije, rast BDP-a za Hrvatsku u ovoj godini trebao bi ponovno iznositi 2,8%, istovjetno procjenama od prije šest mjeseci. Drugim riječima, na procjenu Europske komisije nije utjecalo navedeno lošije ostvarenje u prošloj godini. Daljnji rast BDP-a trebao bi se, prema predviđanjima Europske komisije u velikoj mjeri temeljiti na daljnjem oporavku domaće potražnje, posebno dinamičnijem rastu investicija, dok se kod inozemne potražnje, odnosno izvoza roba i

usluga, predviđa usporavanje dinamike rasta u odnosu na nekoliko proteklih godina. Prema procjenama Europske komisije, Hrvatska bi i u ovoj godini trebala rasti nešto većom dinamikom nego cijela EU, što znači nastavak blagog približavanja prosječnoj razini razvijenosti svih članica. Prema zasad poznatim podacima, prvi kvartal bi mogao predstavljati lagano razočaranje.

Ožujak je bio prvi ovogodišnji mjesec u kojem

je zabilježen mjesečni porast broja zaposlenih (5,7 tisuća). Nezaposlenost je, s druge strane, počela padati još u veljači, a u ožujku je smanjena za 12,8 tisuća, 2,2 puta više od porasta zaposlenosti. U tom je kontekstu pala i stopa nezaposlenosti do 11,5%. U odnosu na pretkrizno razdoblje, odnosi su znatno nepovoljniji. Naime, iako je sada broj nezaposlenih u odnosu na ožujak 2008. godine 77,5 tisuća niži, omjer osiguranika i umirovljenika znatno je nepovoljniji, odnosno sada ima 99,7 tisuća osiguranika manje, a 101,3 tisuće umirovljenika više. Tako je na 100 umirovljenika u ožujku 2008. godine dolazilo 140 osiguranika, a sada 121 osiguranik. Hrvatska i dalje ima uvjerljivo najvišu stopu nezaposlenosti među članicama EU iz srednje i istočne Europe te četvrtu najvišu u okviru cijele EU. U sljedećem razdoblju očekujemo nastavak otežanog i sporog oporavka zaposlenosti u okolnostima pritisaka emigracije i negativnih demografskih kretanja, problema u pronalaženju adekvatne radne snage, ali i usporenja rasta gospodarstva.

Rast plaća nastavljen je i u prvim mjesecima ove godine, s tim da se, za razliku od kretanja u prošloj godini, sada bilježi viši rast bruto plaće u odnosu na neto plaću, što je posljedica prestanka djelovanja učinaka poreznih promjena koje su prošle godine podigle razinu neto plaće. Uz to, pri rastu potrošačkih cijena, realan rast plaća niži je od nominalno izraženog. Tako je u veljači ove godine prosječna mjesečna neto plaća po zaposlenom u pravnim osobama iznosila 4,0% više nego u veljači 2017. godine. Istodobno je bruto plaća iznosila 4,3% više nego u istom mjesecu prethodne godine. Zbog utjecaja inflacije, u realnom je izrazu neto plaća na godišnjoj razini povećana za 3,2%, a bruto plaća za 3,5%. Time se nastavlja pozitivan utjecaj plaća na rast raspoloživog dohotka kućanstava, što povećanom osobnom potrošnjom pridonosi nastavku gospodarskog rasta. U ovoj godini očekujemo nastavak tendencije rasta plaća poduprt gospodarskim rastom, povećanjem minimalne plaće i pritiskom nedostatka po-

trebnih radnika u pojedinim djelatnostima. Ipak, pri nešto višoj inflaciji rast realnih plaća trebao bi biti blago sporiji nego prošle godine.

Premda su i prva četiri mjeseca ove godine obilježena visokom stabilnosti tečaja, primjetan je trend laganog jačanja kune. Tako je i travanj, poput siječnja, obilježen blagim, ali gotovo stalnim trendom rasta njezine vrijednosti, pa je tečaj kune prema euru na kraju mjeseca bio 0,3% viši nego na njegovu početku. Prosječni srednji tečaj kune prema euru za prva četiri mjeseca istodobno je povećan za 0,4% u odnosu na isto prošlogodišnje razdoblje, zbog čega je prosječni tečaj eura smanjen s prošlogodišnjih 7,46 na ovogodišnje 7,43 kune.

Broj blokiranih poslovnih subjekata i vrijednost njihovih neizvršenih osnova za plaćanje nastavlja se kretati blagim padajućim trendom koji sada traje već četiri godine (nakon uvođenja Zakona o financijskom poslovanju i predstečajnoj nagodbi).

Vrijednost je neizvršenih osnova za plaćanje krajem ožujka iznosila 12,8 milijardi kuna, a broj blokiranih poslovnih subjekata 23.999. Obje su razine bile najniže od 2006. godine, otkad su usporedivi podaci.

Krajem ožujka u blokadi su bila 325.354 građana, a njihov je dug iz osnova iznosio 43,4 milijarde kuna, 3,4 puta više od duga u poslovnom sektoru. Dug građana nepovoljno utječe i na poslovni sektor: najviše građana (gotovo polovina) ima dug prema teleoperaterima, a najvišu vrijednost dospjelog duga građani imaju prema financijskom sektoru (nešto manje od polovine ukupnoga duga, odnosno 21 milijardu kuna).

U sljedećem razdoblju očekujemo nastavak blagog smanjenja vrijednosti neizvršenih osnova za plaćanje i blokiranih poslovnih subjekata u kontekstu boljih općih gospodarskih značajki te primjene Zakona o stečaju koji bi trebao spriječiti gomilanje dugovanja.

# Regulatorno okruženje

## I.5

Hrvatska regulatorna agencija za mrežne djelatnosti (dalje u tekstu: HAKOM) nastavila je u ovom razdoblju sa regulacijom tržišta elektroničkih komunikacija.

U okviru provedbe redovnih analiza tržišta HAKOM je donio konačnu odluku u odnosu na tržište pristupa javnoj komunikacijskoj mreži na fiksnoj lokaciji za privatne i poslovne korisnike. Tako je HAKOM utvrdio da je mjerodavno tržište pristupa javnoj komunikacijskoj mreži podložno prethodnoj regulaciji te je Optimi, kao društvu pod kontrolom HT-a, na odgovarajući način odredio primjenu regulatorne obveze nadzora cijena i vođenja troškovnog računovodstva koju obvezu je odredio HT-u na predmetnom tržištu. U odnosu na dotadašnje regulatorne obveze Društva nije bilo izmjena te je Društvo i dalje obvezno provoditi test istiskivanja marže za uslugu pristupa neovisno o tome pruža li se ista samostalno ili kao dio paketa s drugim elektroničkim komunikacijskim uslugama u skladu s dokumentom „Metodologija testa istiskivanja marže“. U praksi to znači da Društvo nije slobodno u kreiranju svojih ponuda te ima ograničen tržišni nastup.

U pogledu veleprodajne usluge najma korisničke linije, a koju Društvo koristi u svrhu

pružanja maloprodajnih usluga krajnjim korisnicima, HAKOM je obvezu nadzora cijena za uslugu najma korisničke linije odredio isključivo kad se ista koristi za pružanje samostalne javno dostupne telefonske usluge. U slučaju kada se usluga najma korisničke linije koristi u kombinaciji s drugom veleprodajnom uslugama, veleprodajni operator može cijenu usluge najma korisničke linije ponuditi na komercijalnoj osnovi. Međutim, u ovom izvještajnom razdoblju nije došlo do izmjene veleprodajne cijene usluga najma korisničke linije.

Nastavno na regulaciju ostalih veleprodajnih usluga, u ovom izvještajnom razdoblju HAKOM je u definirao veleprodajne cijene za uslugu veleprodajnog širokopojasnog pristupa na FttDP infrastrukturi te odredio preostale tehničke i komercijalne uvjete za pružanje usluge veleprodajnog širokopojasnog pristupa temeljem FttDP infrastrukture. Korištenje novih vrsta veleprodajnog pristupa odnosno tehnologija, ovisi o strateškim odlukama Društva, a donošenje kojih odluka će se razmatrati u narednim izvještajnim razdobljima.

U ovom izvještajnom razdoblju nije bilo značajnih izmjena zakonskih i podzakonskih propisa iz područja elektroničkih komunikacija.

## I.6

# Poslovni pokazatelji i segmenti

Broj korisnika	30.06.2018 <sup>1</sup>	31.03.2018 <sup>1</sup>	30.06.2018/ 31.03.2018	30.06.2017	30.06.2018/ 30.06.2017
<b>Poslovni</b>					
JGU	19.935	19.831	0,5%	13.218	50,8%
IPTV	2.113	2.122	-0,4%	1.115	89,5%
Internet	17.451	17.445	0,0%	11.907	46,6%
Data	1.995	1.960	1,8%	1.428	39,7%
<b>Rezidencijalni</b>					
JGU	184.698	189.362	-2,5%	130.699	41,3%
IPTV	48.471	48.001	1,0%	31.626	53,3%
Internet	121.697	122.322	-0,5%	86.981	39,9%

NAPOMENA: 1

1

Uključuje korisničku bazu pripojenog H1 telekoma

## a. Segment rezidencijalne prodaje

S ciljem stalnog razvoja svoje korisničke baze, Optima Telekom u drugom kvartalu 2018. nastavlja s ulaganjima u marketinške i prodajne aktivnosti. Zahvaljujući tome, u izrazito konkurentnom okruženju, Optima Telekom je uspio održati stabilnost baze.

Negativni nacionalni trendovi u segmentu rezidencijalnih korisnika nepokretne javne govorne usluge ogledaju se i na trend unutar Optime Telekom, gledajući odnos broja rezidencijalnih korisnika nepokretne javne govorne usluge u prvom kvartalu 2018. i drugom kvartalu 2018, Optima Telekom drugi kvartal 2018. završava s padom od 2,5%, te padom prihoda od 4,2%. Pokazatelji na godišnjoj razini, između drugog kvartala 2018. i drugog

kvartala 2017, iskazuju povećanje broja korisnika od 41,3 % uz povećanje prihoda za 21,8% radi pripajanja H1 Telekoma koje je uslijedilo početkom trećeg kvartala 2017.godine.

Stabilnosti baze korisnika interneta i prihoda u drugom kvartalu 2018. pridonijeli su fokusirani naponi marketinških aktivnosti usmjereni na usluge samostalnog Interneta, te na punudu duo paketa, proširenjem portfelja usluga lansiranjem nove ponude „Duo i pol“ paketa.

Uspoređujući trendove u segmentu širokopojasnog pristupa internetu na razini prvih šest mjeseci, Optima Telekom u odnosu na prethodnu godinu bilježi povećanje prihoda za 42,3% uz povećanje korisničke baze za 39,9%, što je također posljedica pripajanja korisnika H1 korisničkoj bazi Optima Telekoma. Isti trend je prisutan na razini drugog kvartala 2018. u odnosu na drugi kvartal prethodne godine. U odnosu na prvi

kvartal 2018. u ovom segmentu je zabilježen lagani rast od 0,1%, dok istodobno broj korisnika bilježi pad od 0,5%.

Tradicionalno, Optima Telekom dobre rezultate bilježi u segmentu IPTV rezidencijalnih korisnika. Na razini posljednja dva kvartala broj korisnika je povećan za 1,0%, istodobno su prihodi porasli za 1,4% u istom razdoblju. Ovo je rezultat jedinstvene promotivne marketinške ponude na trio paketima koja je kao glavni benefit korisnicima povoljno nudila HBO, a aktualna je od četvrtog kvartala 2017. te je još uvijek u aktivnoj prodaji. Na godišnjoj razini, Optima Telekom u drugom kvartalu 2018. bilježi porast broja korisnika za 53,3% uz povećanje prihoda od 40,9%, u odnosu na drugi kvartal 2017. godine, radi pripajanja korisničke baze H1 korisnika u trećem kvartalu 2017. godine.

## **b. Segment poslovne prodaje**

U poslovnoj prodaji u prvih šest mjeseci 2018. godine ključne aktivnosti svih prodajnih kanala bile su usmjerene na povećanje novih priključaka, produženje ugovornih odnosa sa postojećom korisničkom bazom, na migraciju korisnika H1 paketa usluga na Optima Telekom sustav i mrežu, te na prodaju portfelja ICT usluga i rješenja.

U drugom kvartalu 2018. nastavile su se intenzivne pripreme aktivnosti koje bi trebale rezultirati povećanjem segmenta i prihoda ključnih poslovnih korisnika u slijedećim razdobljima.

U segmentu javne govorne usluge u prvih šest mjeseci 2018. u usporedbi s istim razdobljem prošle godine bilježimo snažan rast korisničke baze i prihoda što je rezultat pripajanja društva H1.

U istom segmentu u odnosu na prethodni kvartal bilježimo blagi rast prihoda od 0,4% uz rast broja priključaka za 0,5%.

U usporedbi s drugim kvartalom prethodne godine, vidljiv je rast prihoda od 14,6% uz rast broja priključaka od 50,8% zahvaljujući pripajanju društva H1 i prodajnim aktivnostima Optima Telekoma.

U segmentu širokopojsnog pristupa inter-

netu u prvih šest mjeseci 2018. u usporedbi s istim razdobljem prošle godine također bilježimo snažan rast korisničke baze i prihoda što je rezultat pripajanja društva H1, te intenzivnih prodajnih aktivnosti.

U istom segmentu u odnosu na prethodni kvartal bilježimo konstantan broj priključaka uz povećanje prihoda od 0,5%. U odnosu na drugi kvartal prošle godine u ovom segmentu bilježimo rast broja korisnika od 46,6%, te rast prihoda od 28,1% ponajviše zahvaljujući pripajanju društva H1.

U segmentu podatkovnih usluga u prvih šest mjeseci 2018. u usporedbi s istim razdobljem prošle godine bilježimo rast korisničke baze što je rezultat prodajnih aktivnosti u zadnjem kvartalu prošle godine.

U istom segmentu u odnosu na prethodni kvartal zabilježen je rast priključaka za 1,8%, te blagi rast prihoda od 1,4%. U odnosu na drugi kvartal prošle godine bilježimo rast prihoda od 3,2%.

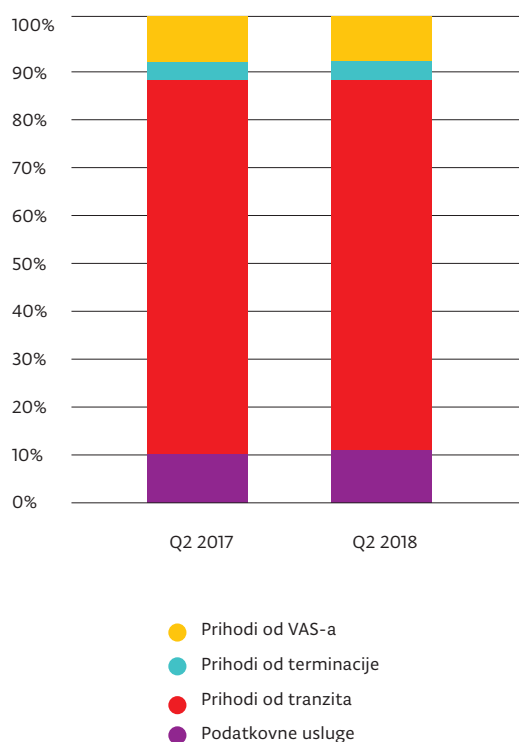
U ovom segmentu usluga također je vidljiv pritisak konkurencije na cijene usluga u segmentu srednjih i velikih poslovnih korisnika, ali je pripajanje društva H1 koje je rezultiralo utjecalo na značajno povećanje broja priključaka, te samim time anuliralo te utjecaje.

Tijekom prvih šest mjeseci 2018. godine ostvaren je prihod od prodaje ICT usluga i rješenja od 2,3 mil HRK, a što je rezultat intenzivnih prodajnih aktivnosti u prethodnim razdobljima koje će se dodatno preliti i u slijedeće razdoblje. Posebno povećanje broja prodajnih prilika bilježimo u području turističke djelatnosti, a s obzirom na veliki broj investicija u tom sektoru. U odnosu na prethodnu godinu ostvaren je rast od 51,9%.

U prvih šest mjeseci 2018. godine prihod od prodaje veleprodajnih podatkovnih usluga porastao je 15,9% u odnosu na isto razdoblje prethodne godine. Na povećane prihode u prvih šest mjeseci 2018. godine u najvećoj mjeri utjecalo pripajanje H1 Telekoma, te je kompenziralo negativan utjecaj nižih veleprodajnih podatkovnih usluga većih nacionalnih kupaca, a koji je rezultat pojačane konsolidacije na tržištu.

Prihodi od terminacije u mrežu Optima Telekoma na kraju drugog kvartala 2018. godine

Struktura interkonekcijskih prihoda



Izvor: Poslovne knjige Društva

su u odnosu na isto razdoblje prošle godine porasli 7,4%, što je uzrokovano porastom korisničke baze koja je porasla od trenutka pripajanja H1 Telekoma. Prihodi od međunarodnog tranzita niži su za 4,5% u odnosu na isti period prethodne godine, čime su nastavljeni trendovi iz prvog kvartala 2018 godine.

Prihodi od VAS usluga su na razini prošlogodišnjih, iskazujući tek neznatno smanjenje od 0,2%.

### c. Razvoj infrastrukture, optičke mreže i internih servisa

#### Glasovne mreže

Tijekom prvog polugodišta 2018. godine izvršena je migracija glasovnog prometa za tri internacionalna operatora, uz spajanje dva nova nacionalna operatora putem IP/SIP IC veza na SBC-IC (engl. Session Border Controller – Interconnection) sustave.

Dovršena je integracija svih glasovnih funkcija novog UC (Unified Communications) soft-switch sustava u jezgru glasovne mreže Optime, te je sustav stavljen u produkciju spajanjem

novih poslovnih korisnika usluge OptimalAN ured na novi UC soft-switch. Također je dovršena integracija dodatnih funkcionalnosti novog UC soft-switch sustava, konkretno self-care web portala i softphone aplikacija.

Tijekom prvog polugodišta 2018. godine implementiran je novi cluster baze podataka za interno razvijene NGN centrale klase 5 kojima pružamo glasovne usluge rezidencijalnim korisnicima i malim poslovnim korisnicima, te poslovnim korisnicima "business trunking" usluge, čime je postignuta višestruka redundancija i osigurana neprekinuta dostupnost pripadajuće baze podataka.

U prvoj polovici 2018. godine izvršena je agregacija glasovnog prometa prema H1 telekom mreži preko Optima IP/SIP IC veza za preostala dva nacionalna operatora.

#### Podatkovne mreže

Nakon značajnijeg porasta VDSL pristupnih sučelja na ULL (Unbundled Local Loop) čvorovima u 2016. i 2017. godini, u prvom polugodištu 2018. išlo se za proširenjima postojećih kapaciteta. Tako je na kraju 2017. godine broj aktivnih sučelja iznosio je 17.500, a na kraju prvog polugodišta 21.300 sučelja što je porast od 18%. Istovremeno broj spojenih korisnika na VDSL sučelja porastao je za 25%.

U svrhu daljnje nadogradnje kapaciteta IP/MPLS jezgre mreže te podizanja razine kvalitete, odnosno dostupnosti mreže izvršena je nadogradnja MPLS (engl. Multiprotocol Label Switching) usmjernika. U prvom kvartalu povećani su kapaciteti do središnjih čvorova Splita, Rijeke i Zadra te međumjesnih čvorova Karlovca, Samobora, Preloga, Požege, Nove Gradiške, Novske, Popovače, Ivanić Grada, Dugog Sela, Krka, Paga, Gospića, Vrbovca i Križevaca. U drugom kvartalu povećani su kapaciteti do čvorova Jastrebarsko, Slatina, Virovitica te je izvršena dodatna konsolidacija bivših H1 čvorišta. Time je osiguran dovoljan kapacitet za planirano povećanje prometa, a napravljeni su planovi za daljnja proširenja. Izvedeno je preusmjerenje 10GE voda za Global Internet Access (GIA) uslugu na relaciji OT Buzin/HT Megatrend u svrhu povećanja redundancije postojećih linkova.

U prvom kvartalu 2018., nastavljena je daljnja konsolidacija H1 i Optima jezgre mreže.



Tako su H1 čvorišta u Bjelovaru, Gospiću, Kutini i Splitu prebačena na način da sav promet prolazi kroz mrežu Optime. U drugom kvartalu radilo se na prebacivanju Koprivnice, Čakovca i Zadra.

### **Mrežna infrastruktura i optičke mreže**

Razvoj svjetlovodne infrastrukture, odnosno izgradnju vlastite svjetlovodne mreže, tijekom prve polovine 2018. godine činila je većinom izgradnja svjetlovodnih privoda do naših novih krajnjih veleprodajnih i maloprodajnih korisnika te izgradnja svjetlovodne trase Bosiljevo – Grabrk sa ciljem osiguravanja brzog razvoja širokopojasnih mreža na područjima od posebne državne skrbi pod pokroviteljstvom Hrvatske regulatorne agencije za mrežne djelatnosti.

Govoreći brojkama radi se o 48,9 km nove pristupne svjetlovodne mreže, koju čini izgradnja 160 novih svjetlovodnih priključaka te 10,5 km nove jezgrene svjetlovodne mreže. Najveća količina priključaka izvedena je na području sjeverne Hrvatske (50 priključaka), iza koje slijede južna (48 priključaka), zapadna (42 priključaka) te istočna Hrvatska sa 21 izvedenim svjetlovodnim priključkom.

### **Interni razvoj aplikacija**

Na IPTV platformi je razvijen novi Sportski paket programa te podrška za „DuoIPol“ paket koji po prvi put omogućava posuđivanje skupine TV programa na određeni vremenski period.

Automatizirani su procesi za uspješnu migraciju H1 duo korisnika uz mogućnost zadržavanja postojećih modema što rezultira značajnim uštedama prilikom migracije korisnika. Razvijena je prva verzija novog alata za upravljanje mrežnim uređajima koja će olakšati otklon kvara tehničarima na terenu i kolegama

u pozivnom centru.

Nabavljeni su najmoderniji servera za virtualizaciju čime je udvostručen kapacitet virtualnih mašina na kojima se odvija poslovanje Optima telekoma.

Nadograđen je sustav za provisioning na način da podržava i DSLAM uređaje proizvođača ZTE čime je ostvaren preduvjet za integraciju H1 kolokacija.

Sustavi Optime nadograđeni su da budu u skladu s GDPR regulativom i da se omogućí prikupljanje i upravljanje privolama korisnika.

### **Infrastruktura**

Kroz projekt zamjene baterija u kolokacijama, a s ciljem osiguranja autonomije sustava u slučaju ispada električne mreže, tijekom prvog polugodišta 2018. godine, zamijenjeno je 208 baterija na 21 lokaciji te 60 baterija na uređaju za neprekidno napajanje u sistem sali u Osijeku. Napravljen je test ispravnosti na baterijama na svim lokacijama regija istok i jug.

## I.7

**Financijski rezultati Grupe**

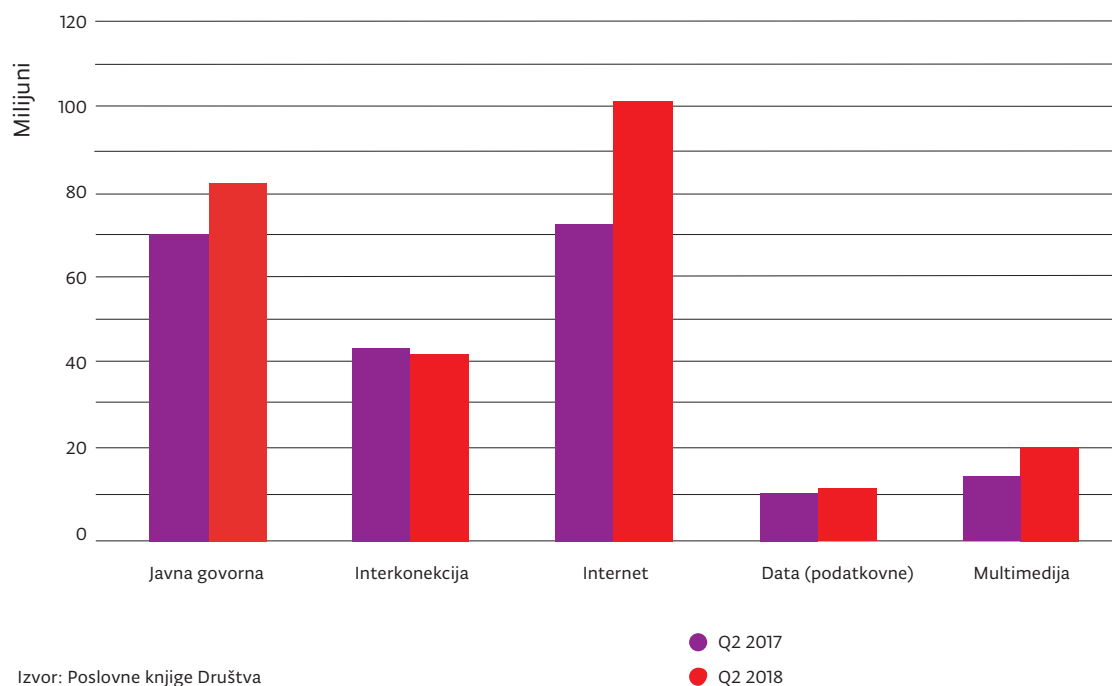
Sažetak (u tisućama kuna)	H1 2017	H1 2018	H1 2018 / H1 2017	Q2 2017	Q2 2018	Q2 2018 / Q2 2017
Ukupni poslovni prihodi	217.720	270.241	24,1%	106.639	136.226	27,7%
Ukupni poslovni rashodi	169.729	218.510	28,7%	82.208	108.471	31,9%
EBITDA	47.991	51.732	7,8%	24.432	27.755	13,6%
Jednokratne stavke	20	1.887	9552,3%	20	1.070	5371,5%
<b>EBITDA prije jednokrat- nih stavki</b>	<b>48.011</b>	<b>53.619</b>	<b>11,7%</b>	<b>24.451</b>	<b>28.825</b>	<b>17,9%</b>
<b>EBITDA marža (prije jed- nokratnih stavki)</b>	<b>22,1%</b>	<b>19,8%</b>	<b>(10,0%)</b>	<b>22,9%</b>	<b>21,2%</b>	<b>(7,7%)</b>
Amortizacija	35.109	43.669	24,4%	17.477	22.659	29,7%
Financijski rezultat (neto)	(7.223)	(10.880)	50,6%	(4.777)	(5.690)	19,1%
Odgođeni porez/porez	0	(518)	100,0%	0	(358)	100,0%
Neto dobit/(gubitak)	5.660	(3.335)		2.178	(951)	



## a. Nekonsolidirani rezultati Društva

Sažetak (u tisućama kuna)	H1 2017	H1 2018	H1 2018 / H1 2017	Q2 2017	Q2 2018	Q2 2018 / Q2 2017
Ukupni poslovni prihodi	217.667	270.194	24,1%	106.612	136.205	27,8%
Ukupni poslovni rashodi	170.403	218.534	28,2%	82.479	108.479	31,5%
EBITDA	47.263	51.659	9,3%	24.133	27.726	14,9%
Jednokratne stavke	20	1.887	9552,3%	20	1.070	5371,5%
<b>EBITDA prije jednokratnih stavki</b>	<b>47.283</b>	<b>53.546</b>	<b>13,2%</b>	<b>24.152</b>	<b>28.796</b>	<b>19,2%</b>
<b>EBITDA marža (prije jednokratnih stavki)</b>	<b>21,7%</b>	<b>19,8%</b>	<b>(8,8%)</b>	<b>22,7%</b>	<b>21,1%</b>	<b>(6,7%)</b>
Amortizacija	34.375	43.472	26,5%	17.111	22.615	32,2%
Financijski rezultat (neto)	(6.412)	(9.771)	52,4%	(4.448)	(5.632)	26,6%
Odgođeni porez/porez	0	(518)	100,0%	0	(358)	100,0%
Neto dobit/(gubitak)	6.477	(2.101)		2.573	(878)	

Prihodi od telekomunikacijskih usluga



Izvor: Poslovne knjige Društva

Grupa je u odnosu na prethodnu godinu ostvarila za 24,1% veći prihod, te za 11,7% veću EBITDA-u prije jednokratnih stavki. Najvećim dijelom je to rezultat pripajanja H1 Telekomu i ostvarenih sinergija koje proizlaze iz pripajanja.

Isti trendovi su prisutni kako na razini Grupe tako i na razini Društva, kako na polugodišnjoj razini, tako i na razini kvartala.

## b. Konsolidirani prihodi

Ukupni prihodi od telekomunikacijskih usluga u prvih šest mjeseci 2018. godine veći su za 24,1% u odnosu na prethodnu godinu, najviše zahvaljujući doprinosu prihoda pripojenog H1 Telekomu.

Povećanje prihoda u odnosu na prethodnu godinu najviše je uzrokovano većim prihodima od multimedije za 42,4%, te većim prihodima od interneta za 39,7%, a upravo ti segmenti su u fokusu ponude Društva.

Prihodi od javne govorne usluge su veći za 19,1% u odnosu na prethodnu godinu, zahvaljujući doprinosu pripojenog H1 Telekomu u 2018. godini. Međutim, trend pada prihoda od javne govorne usluge i dalje je prisutan, te se

time nastavlja opći trend pada korištenja javne govorne usluge, slijedeći trendove na globalnoj razini.

Ostvarenje podatkovnih prihoda u prvih šest mjeseci 2018. je veće za 7,3% u odnosu na prethodnu godinu, zahvaljujući doprinosu pripojenog H1 Telekomu u 2018. godini.

S druge strane, prethodno navedeni pozitivni trendovi, djelomično su umanjeni nižim prihodima od interkonekcije za 3,0%. Negativni trendovi na prihodima od interkonekcije prisutni su ponajviše uslijed pada prihoda od tranzita govornih usluga i kao posljedica smanjivanja volumena niskoprofitnog međunarodnog tranzita.

## c. Dobit prije kamata, oporezivanja i amortizacije – EBITDA

Konsolidirana EBITDA prije jednokratnih stavki iznosi 53,6 mil HRK, te je veća za 5,6 mil HRK usporedno s prethodnom godinom, najviše zahvaljujući doprinosu pripajanja H1 Telekomu, kako doprinosom na prihodima, tako i na ostvarenim efektima sinergije na troškovima, što značajno doprinosi optimizaciji cjelokupnog poslovanja.

	H1 2018 (u 000 kn)	udio %
<b>Opća ulaganja</b>	<b>393</b>	<b>0,9%</b>
<b>Kapitalna ulaganja tehnike</b>	<b>43.002</b>	<b>99,1%</b>
Pristupna mreža (ACCESS Network)	17.963	41,4%
Jezgra mreže (CORE Network)	3.368	7,8%
Telekomunikacijski centar	21.671	49,9%
<b>UKUPNO</b>	<b>43.395</b>	<b>100,0%</b>

#### d. Neto dobit/(gubitak)

Usprkos pozitivnom doprinosu iz operativnog rezultata prvih šest mjeseci 2018. godine, neto rezultat je niži u odnosu na prethodnu godinu za 9,0 mil HRK, najviše kao rezultat većih troškova amortizacije i financijskih troškova koji proizlaze iz pripojenog H1 Telekoma.

#### e. Kapitalna ulaganja u 2018. godini

Konsolidirana kapitalna ulaganja u prvih šest mjeseci 2018. godine iznosila su 43,4 mil HRK. Od toga je 18,0 mil HRK uloženo u razvoj pristupne optičke mreže, širenje mreže kolo-kacija, korisničku opremu za pružanje IPTV i internet usluga rezidencijalnim korisnicima, te opremu za spajanje poslovnih korisnika. U jezgru mreže uloženo je 3,4 mil HRK što je pretežno iskorišteno za daljnje proširenje jezgre mreže na 10G tehnologiju, dok je 21,7 mil HRK uloženo u proširenje usluga korisnicima.

#### f. Upravljanje rizicima

##### Upravljanje valutnim rizikom

Valutni rizik je rizik da će se vrijednosti financijskih instrumenata promijeniti uslijed promjene tečaja. Grupa i Društvo su najviše izloženi valutnom riziku po osnovi obveza po dugoročnim zajmovima, denominiranim u inozemnim valutama, koji se preračunavaju u kune primjenom važećeg tečaja na datum

bilance. Nastale tečajne razlike terete rashode poslovanja ili se knjiže u korist računa dobiti i gubitka, ali ne utječu na tijek novca.

##### Kamatni rizik

Izloženost Grupe i Društva kamatnom riziku nije značajna, budući da Grupa i Društvo nemaju obveze po varijabilnim kamatnim stopama.

Ostala imovina i obveze, uključujući i izdane obveznice, nisu izloženi kamatnom riziku.

##### Kreditni rizik

Kreditni rizik odnosi se na rizik da druga strana neće ispuniti svoje ugovorne obveze koje proizlaze iz potencijalnih financijskih gubitaka Grupe i Društva. Grupa i Društvo nemaju značajnu koncentraciju kreditnog rizika s ugovornim stranama sa sličnim karakteristikama, te je usvojila procedure koje primjenjuje u poslovanju s kupcima. Grupa i Društvo dobivaju dovoljno kolaterala, ukoliko je potrebno, kao sredstvo za ublažavanje rizika financijskog gubitka zbog neispunjenih obveza, te ne jamči za obveze trećih strana. Grupa i Društvo smatraju da se njihova maksimalna izloženost odražava se u iznosu od dužnika umanjeni za rezervacije za umanjenja vrijednosti koji je priznat na datum izvještaja o financijskom položaju.

Osim toga, Grupa i Društvo su izloženi riziku putem novčanih depozita u bankama. Upravljanje ovim rizikom je usredotočeno na poslovanje s najuglednijim bankama u

stranom i domaćem vlasništvu na domaćem i inozemnom tržištu, te na temelju kontakta sa bankama na dnevnoj osnovi.

#### **Upravljanje rizikom likvidnosti**

Odgovornost za upravljanje rizikom likvidnosti snosi Uprava Društva, koja postavlja odgovarajući okvir za upravljanje rizikom likvidnosti, s ciljem upravljanja kratkoročnim, srednjoročnim i dugoročnim

zahtjevima financiranja i likvidnosti. Grupa i Društvo upravljaju rizikom likvidnosti održavajući adekvatne rezerve i kreditne linije, kontinuirano uspoređujući planirani i ostvareni tijek novca uz praćenje dospjeća potraživanja i obveza.

## **I.8**

# **Otkup vlastitih dionica**

Društvo na dan 30.06.2018 ne posjeduje vlastite dionice.

# Financijski izvještaji Grupe

II.

## II. 1

**Račun dobiti i gubitka**

Naziv pozicije	<i>U tisućama kuna</i>	I-VI 2018.	I-VI 2017.
Prihodi od prodaje		265.971	216.380
Ostali poslovni prihodi		4.270	1.340
		<b>270.241</b>	<b>217.720</b>
Troškovi prodane robe, materijala i energije		(6.264)	(4.228)
Troškovi naknade za međusobno povezivanje		(95.501)	(71.270)
Zakup telekomunikacijske opreme		(14.732)	(11.555)
Troškovi privlačenja kupaca		(5.038)	(1.641)
Ostali troškovi usluga		(42.553)	(34.105)
Troškovi osoblja		(30.573)	(25.250)
Kapitalizirani vlastiti troškovi rada		3.754	2.274
Amortizacija		(43.669)	(35.109)
Rezerviranje za potraživanja od kupaca – neto		(2.784)	(2.380)
Neto gubici od prodaje imovine i opreme		(74)	(72)
Ostali poslovni rashodi		(24.744)	(21.501)
		<b>(262.178)</b>	<b>(204.837)</b>
<b>DOBIT IZ POSLOVANJA</b>		<b>8.063</b>	<b>12.883</b>
Financijski prihodi		2.967	4.367
Financijski rashodi		(13.847)	(11.590)
<b>Financijski rashodi – neto</b>		<b>(10.880)</b>	<b>(7.223)</b>
<b>DOBIT/(GUBITAK) PRIJE POREZA</b>		<b>(2.817)</b>	<b>5.660</b>
Porez na dobit		(518)	-
<b>DOBIT/(GUBITAK) GODINE</b>		<b>(3.335)</b>	<b>5.660</b>
Ostala sveobuhvatna dobit		-	-
<b>UKUPNO SVEOBUHVAATNA DOBIT/(GUBITAK)</b>		<b>(3.335)</b>	<b>5.660</b>

Izvor: Poslovne knjige Društva

# Bilanca stanja

## II. 2

<b>AKTIVA</b>	<i>U tisućama kuna</i>	<b>30.06.2018.</b>	<b>31.12.2017.</b>
Nematerijalna imovina		163.616	153.631
Nekretnine, postrojenja i oprema		326.113	336.754
Ostala potraživanja		98	-
Dani zajmovi		525	549
Depoziti		3.379	3.542
Financijska imovina raspoloživa za prodaju		35	35
Odgođena porezna imovina		12.048	11.613
Ostala dugotrajna imovina		8.370	7.500
<b>Dugotrajna imovina</b>		<b>514.184</b>	<b>513.624</b>
Zalihe		289	375
Potraživanja od kupaca i ostala potraživanja		83.011	90.183
Dani zajmovi		4	4
Plaćeni troškovi budućeg razdoblja i obračunati prihod		5.002	2.947
Novac i novčani ekvivalenti		9.921	50.137
<b>Kratkotrajna imovina</b>		<b>98.227</b>	<b>143.646</b>
<b>UKUPNO AKTIVA</b>		<b>612.411</b>	<b>657.270</b>
<b>KAPITAL I OBVEZE</b>			
Temeljni kapital		694.433	694.433
Kapitalni dobitak		178.234	178.234
Ostali kapital (obvezno konvertibilni zajam)		8.226	16.451
Preneseni gubitak		(878.842)	(869.724)
<b>Kapital</b>		<b>2.051</b>	<b>19.394</b>
Dugoročne posudbe		193.431	213.837
Izdane obveznice		75.112	90.222
Obveze prema dobavljačima		24.363	34.585
Rezerviranja		76	76
Prihod budućega razdoblja		21.938	21.146
<b>Dugoročne obveze</b>		<b>314.920</b>	<b>359.866</b>
Kratkoročne posudbe		26.060	36.305
Izdane obveznice		22.931	15.585
Obveze prema dobavljačima		214.543	185.819
Rezerviranja		300	300
Odgođeno plaćanje troškova i prihod budućega razdoblja		19.578	27.788
Ostale kratkoročne obveze		12.028	12.213
<b>Kratkoročne obveze</b>		<b>295.440</b>	<b>278.010</b>
<b>UKUPNO PASIVA</b>		<b>612.411</b>	<b>657.270</b>

## II. 3

**Novčani tijek**

Naziv pozicije	<i>U tisućama kuna</i>	I - VI 2018.	I - VI 2017.
<b>Poslovne aktivnosti</b>			
Ukupna dobit prije poreza		(2.817)	5.660
Amortizacija		43.669	35.109
Smanjenje/(povećanje) zaliha		86	9
Smanjenje/(povećanje) potraživanja od kupaca i ostalih potraživanja		7.074	(1.156)
Povećanje/(smanjenje) obveza prema dobavljačima i ostalih obveza		28.541	(170)
Ostalo povećanje/(smanjenje) novčanog tijeka		(15.632)	2.487
<b>Novac generiran poslovnim aktivnostima</b>		<b>60.921</b>	<b>41.939</b>
<b>Novčani tokovi iz investicijskih aktivnosti</b>			
Nabava nekretnina, postrojenja i opreme		(43.013)	(25.534)
Primici od prodaje vlasničkih i dužničkih instrumenata		-	-
<b>Neto novac korišten u investicijskim aktivnostima</b>		<b>(43.013)</b>	<b>(25.534)</b>
<b>Novčani tokovi iz financijskih aktivnosti</b>			
Ostali primici iz financijskih aktivnosti		187	-
Otplata obveza po financijskom najmu i posudbi		(58.311)	(20.311)
<b>Neto novac korišten u financijskim aktivnostima</b>		<b>(58.124)</b>	<b>(20.311)</b>
<b>Neto (smanjenje)/povećanje novca i novčanih ekvivalenata</b>		<b>(40.216)</b>	<b>(3.906)</b>
Novac i novčani ekvivalenti na dan 1. siječnja		50.137	9.670
<b>Novac i novčani ekvivalenti na dan 30. lipnja</b>		<b>9.921</b>	<b>5.764</b>

Izvor: Poslovne knjige Društva



## Izjava osoba odgovornih za sastavljanje izvještaja

III.


U skladu s čl. 410 Zakona o tržištu kapitala članovi Uprave, Boris Batelić, predsjednik, Irena Domjanović, članica, Tomislav Tadić, član, suglasno izjavljuju da su prema njihovom najboljem saznanju, financijska izvješća za izvještajno razdoblje sastavljena uz primjenu odgovarajućih standarda financijskog izvješćivanja te da daju cjelovit i istinit prikaz imovine i obveza, gubitaka i dobitaka, financijskog položaja i poslovanja Društva kao i društava uključenih u konsolidaciju.

Financijski izvještaj sadrži istinit prikaz razvoja i rezultata poslovanja i položaja Društva i društava kćeri kao i opis najznačajnijih neizvjesnosti i čimbenika rizika kojima je grupa izložena.


Uprava ističe da predmetno izvješće sadrži određene izjave o budućim događajima u vezi s financijskim stanjem, kretanjima na tržištu elektroničkih komunikacija, rezultatima aktivnosti koje Društvo i Grupa trenutno poduzimaju u cilju poboljšanja svoje tržišne pozicije. Spomenute izjave temelje se na najboljim trenutnim saznanjima i očekivanjima, no ne mogu predstavljati nikakvo jamstvo njihova ostvarenja.

Dodatne informacije i važne promjene Društvo čini dostupnim na svojim internet stranica [www.optima.hr/investitori.hr](http://www.optima.hr/investitori.hr).

(potpisi članova Uprave)



Boris Batelić



Irena Domjanović



Tomislav Tadić

**Optima**  
OT – OPTIMA TELEKOM D.D.  
ZAGREB